



DUET FLEX

ISTRUZIONI DEL PRODOTTO

PRIMA DI INIZIARE

DUET FLEX è progettato esclusivamente per uso esterno.

GUIDA RAPIDA

ACCENSIONE/
SPEGNIMENTO



CAMBIO MODALITÀ

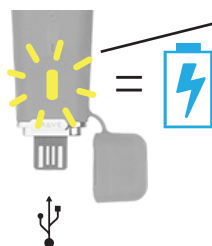


CAMBIO INTENSITÀ




RICARICA USB

Collega a una porta USB-A per caricare.



Nota speciale:

Se non appare alcuna luce, reinserire il connettore dal lato opposto e/o premere. 

Luce lampeggiante = In carica
Luce fissa = Completamente carico



IMPERMEABILITÀ

Lavare con acqua e sapone con il tappo chiuso.




DURATA DELLA BATTERIA


Non lasciare il prodotto in uno stato completamente scarico per più di una settimana, poiché potrebbe danneggiare permanentemente la batteria. È meglio caricare il prodotto subito dopo l'uso.

BLOCCO PER IL VIAGGIO



 Per bloccare, tenere premuto per 4 secondi.



 Per sbloccare, tenere premuto per 4 secondi.



DUET FLEX vibrerà per confermare.



**SICUREZZA DEL
PRODOTTO**



Non adatto per uso anale.



Non utilizzare lubrificante a base di silicone. Utilizzare solo lubrificante a base d'acqua.