

# CRAVE

# WINK+

## INSTRUCTIONS DU PRODUIT

### AVANT DE COMMENCER

WINK+ est conçu uniquement pour une utilisation externe.  
Le produit se réchauffera pendant l'utilisation.

### GUIDE DE DÉMARRAGE RAPIDE

ON

Changer le mode de vibration

OFF



Maintenez le bouton enfoncé pendant 2 secondes.

Indicateur de batterie faible : Wink+ émettra 3 pulsations pour signaler une batterie faible.



MANCHON EN SILICONE (OPTIONNEL)

Le manchon en silicone peut être utilisé pour fournir une texture plus douce à la pointe et minimiser le réchauffement.



Appliquez une pression uniforme des deux côtés.

ASTUCE POUR ENLEVER LE MANCHON EN SILICONE

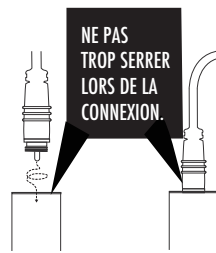
Le manchon en silicone est conçu pour être bien ajusté. Pour l'enlever, poussez ou tirez en utilisant le bord inférieur du manchon.

### CHARGEMENT USB

1

2

3



NE PAS TROP SERRER LORS DE LA CONNEXION.



PORT USB



Temps de charge complète : 2,5 à 3 heures.



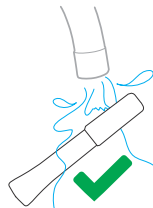
CHARGE



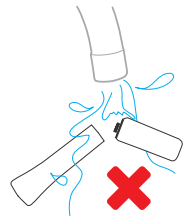
ENTIÈREMENT CHARGÉ

Remarque spéciale: Utilisez uniquement le chargeur fourni par CRAVE.  
Le chargeur peut mettre 1 à 2 minutes avant que le voyant rouge ne s'allume.

### ENTRETIEN DU PRODUIT



Astuce de nettoyage :  
Gardez toujours le produit complètement assemblé pendant le nettoyage. Le produit est étanche uniquement lorsqu'il est assemblé.



### ⚠ SÉCURITÉ DU PRODUIT



Ne pas utiliser pour une insertion vaginale ou urétrale.



Ne pas utiliser pour une utilisation anale.



Pour éviter tout risque d'incendie, utilisez uniquement le chargeur fourni par CRAVE.