

NL

CRAVE

VESPER

INSTRUCTIEBOEKJE

*Welkom bij CRAVE
pleziersieraden,
waar intimiteit en
zelfexpressie
samenkomen.*

OVER VESPER	4
INHOUD VAN DE DOOS	5
USB-OPLADEN	6
HOE TE GEBRUIKEN	7
PRODUCTVERZORGING	11
WAARSCHUWINGEN & VOORZORGSMAATREGELEN	12
VEELGESTELDE VRAGEN	14
NEEM CONTACT MET ONS OP	15
ONTWERP INSPIRATIE	16
ONZE GESCHIEDENIS EN WAARDEN	18
PLEZIERGARANTIE	19

Lees dit instructieboekje zorgvuldig door – in het bijzonder de productveiligheidsinformatie – voordat u het product gebruikt.

*Vesper, de iconische
vibrerende ketting die
het allemaal begon.*

De originele vibrerende ketting die intimiteit en zelfexpressie belichaamt.

Gelanceerd in 2014 als onderdeel van onze collectie sieraden voor plezier, ontworpen om objecten te creëren die intieme zelfexpressie verheffen.

Gemaakt van met de hand gepolijst roestvrij staal met een nikkelvrije coating, biedt Vesper tot 40 minuten gebruiksduur op de hoogste stand wanneer het volledig is opgeladen. Ontworpen voor gemak, maken het meegeleverde tasje en de kabel het eenvoudig om overal mee naartoe te nemen, waar liefde of lust u ook brengt.

Vibrator Vesper met ketting



Opbergtasje met 3 vakken



Oplaadkabel



Instructieboekje



OPLAADINSTRUCTIES

1



2





3



LAADINDICATOR

Vesper geeft 3 trillingen om aan te geven dat de batterij bijna leeg is.


-  VOLLEDIG OPGELADEN
-  BEZIG MET OPLADEN


SNELSTARTGIDS




Secure cap



Druk op  om het apparaat in te schakelen.

Druk op  om te schakelen tussen 4 modi: laag, gemiddeld, hoog en pulserend.

Houd  2 seconden ingedrukt om het apparaat uit te schakelen.

AANDACHT

Zonder dop trilt Vesper niet continu.

Als de dop niet volledig is vastgedraaid, geeft Vesper een korte reeks trillingen om u hiervan op de hoogte te stellen.




Hoe te gebruiken

HET DRAGEN VAN DE VESPER-KETTING



Draag de Vesper-ketting op uw eigen persoonlijke manier. Zorg ervoor dat de vibrator stevig aan de dop is bevestigd voordat u deze draagt.

Heeft u stijl-inspiratie nodig?

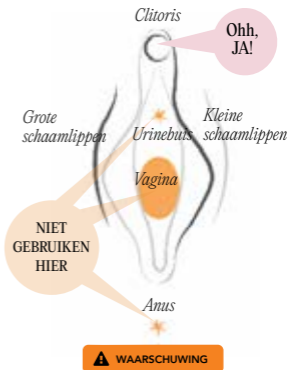
 Bekijk onze Instagram @lovecrave om dappere individuen zoals u te ontdekken, die hun plezier met vertrouwen omarmen.

Hoe te gebruiken

VESPER GEBRUIKEN VOOR INTIMITEIT

Vesper is uitsluitend ontworpen voor extern gebruik. Hoewel elk lichaam anders is, kan dit diagram u helpen maximaal plezier te beleven aan uw Vesper en aangeven welke gebieden u moet vermijden.

VULVAKAART VOOR PLEZIER



Steek Vesper niet in de urinebuis, vagina of anus om mogelijke ernstige verwondingen te voorkomen.

Hoe te gebruiken



Naast het externe gebruik in het genitale gebied, kan de vibrator ook worden gebruikt om andere externe erogene zones te stimuleren, zoals: Nek, Tepels, Hoofdhuid, Onderste deel van de rug, Binnenkant van de dijen, Onderbuik, Voeten.

Aangezien elk lichaam uniek is, moet u overleggen met uw partner om te bepalen of deze gebieden prettig voor hen aanvoelen.

Productverzorging

Reinig het product voor en na gebruik met warm water en zeep of een watergebaseerde reiniger.



Dompel niet onder in water.



Gebruik geen op siliconen gebaseerde glijmiddelen of producten, omdat deze de knop kunnen beschadigen.



TIPS VOOR BATTERIJONDERHOUD

Haal het product van de oplader zodra het volledig is opgeladen en laad het snel na gebruik op. Laat het product niet langer dan een maand volledig ontladen, omdat dit de batterij permanent kan beschadigen.

Steek Vesper niet in een deel van het lichaam om ernstige verwondingen te voorkomen.

 **WARNING**



Niet bedoeld voor urethrale of vaginale inbreng.



Niet bedoeld voor anaal gebruik.



Als u dit product met partners gebruikt, deel deze waarschuwingen dan met hen.



Buiten het bereik van kinderen houden.

 **CAUTION**

Ketting is voor decoratief gebruik als ketting. Het is niet bedoeld om het inbrengen in het lichaam te ondersteunen en/of te vergemakkelijken.



Laad de Vesper alleen op met de meegeleverde oplader, gebruik bovendien alleen de CRAVE-oplader met CRAVE-producten.



Houd de metalen ketting uit de buurt van een stopcontact.



Kan ik Vesper in mijn lichaam inbrengen?

Nee. Vesper is uitsluitend ontworpen voor extern gebruik. Het is niet ontworpen om in een deel van het lichaam te worden ingebracht.

Hoe maak ik Vesper schoon?

Zorg ervoor dat Vesper volledig is gemonteerd voordat u het schoonmaakt.

Vesper is waterbestendig, maar niet waterdicht – dompel het niet onder in water.

Spoel het af met warm water en zeep en droog het af met een zachte handdoek.

U kunt ook alcohol of de meeste andere ontsmettingsmiddelen

DEEL UW ERVARING

Deel uw stijl en verbind u met onze gemeenschap van moedige individuen die hun plezier met vertrouwen omarmen. Wij zijn hier om u te vieren.



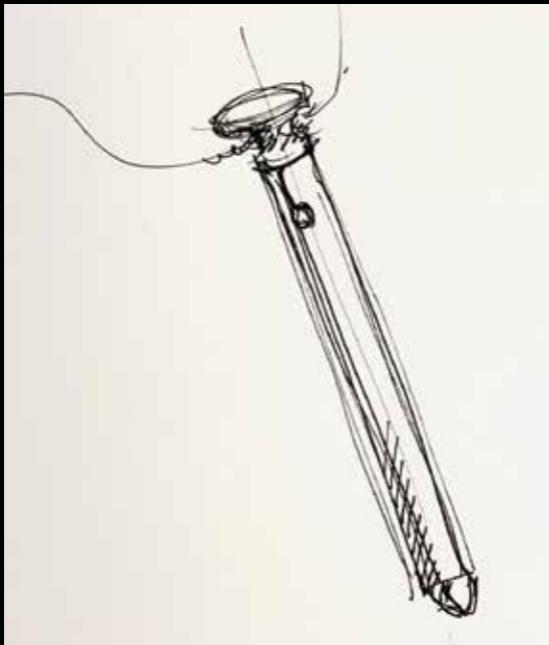
Tag ons op Instagram @lovecrave met de hashtags #lovecrave #pleasurejewelry

Of laat een beoordeling achter op [LOVECRAVE.COM](https://www.lovecrave.com)

HEEFT U EEN VRAAG?

We hebben misschien het antwoord hier: support.lovecrave.com

Of stuur ons een e-mail naar: support@lovecrave.com



GEPATENTEERD

GA NAAR LOVECRAVE.COM/IP
VOOR MEER INFORMATIE.

Sinds 2010 ontwerpt CRAVE hoogwaardige producten voor plezier tijdens de meest intieme momenten van het leven.

CRAVE is een huis voor plezier dat bekend staat om zijn iconische sieraden en producten voor op het nachtkastje. Onze designesthetiek wordt geleid door Ti Chang, de pionier van sieraden voor plezier, die sensuele ornamenten ontwierp voor intimiteit en zelfexpressie.

Ons wereldklasse designteam wijdt zich aan innovatie, kwaliteit en vakmanschap. Elke detailbeslissing – kleur, materiaal en afwerking – wordt genomen om uw ervaring te eren. Onze passie voor het nastreven van schoonheid komt tot uiting in producten van uitzonderlijke kwaliteit. Wij geloven dat uw plezier een waardige inspanning is.

Alle CRAVE-producten worden gedekt door onze pleziergarantie:

1 jaar garantie tegen fabricagefouten.

5 jaar uitgebreide ondersteuning vanaf de aankoopdatum.

Producten met fabricagefouten (niet cosmetisch) binnen het eerste jaar na aankoop vallen onder onze garantie. We kunnen het product repareren, een vervanging aanbieden of het defecte apparaat gratis vervangen.

Onze uitgebreide dekking geldt voor alle producten gedurende 5 jaar na de aankoopdatum. We dekken 50% van de verkoopprijs voor een nieuw vervangingsproduct.

Alleen producten die via CRAVE en geautoriseerde retailers zijn gekocht, komen in aanmerking. Klanten moeten contact opnemen met CRAVE om een garantieclaim in te dienen en een RMA-nummer te ontvangen.

Om een garantieclaim in te dienen, neem contact met ons op via hi@lovecrave.com en vermeld uw bestelnummer in uw aanvraag.

