

FR

CRAVE

VESPER

LIVRET D'INSTRUCTIONS

*Bienvenue chez
CRAVE,
le plaisir rencontre
l'expression de soi.*

À PROPOS DE VESPER	4
CONTENU DE LA BOÎTE	5
CHARGEMENT USB	6
MODE D'EMPLOI	7
ENTRETIEN DU PRODUIT	11
AVERTISSEMENTS & PRÉ-CAUTIONS	12
QUESTIONS FRÉQUENTES (FAQ)	14
CONTACTEZ-NOUS	15
INSPIRATION DESIGN	16
NOTRE HISTOIRE & NOS VALEURS	18
GARANTIE DE PLAISIR	19

Veuillez lire attentivement ce livret d'instructions – en particulier les informations de sécurité produit – avant utilisation.

À propos de Vesper

Vesper, le collier-vibro-masseur iconique qui a tout commencé.

Le collier-vibromasseur original qui incarne l'intimité et l'expression de soi.

Lancé en 2014 dans le cadre de notre collection de bijoux de plaisir, Vesper a été conçu pour créer des objets qui valorisent l'expression de soi intime.

Fabriqué en acier inoxydable poli à la main avec un placage sans nickel, Vesper offre jusqu'à 40 minutes d'autonomie à la puissance maximale lorsqu'il est complètement chargé.

Conçu pour la commodité, la pochette et le câble inclus permettent de voyager sans effort, où que l'amour ou le désir vous mènent.

Contenu de la boîte

Vibromasseur Vesper avec chaîne



Pochette de rangement à 3 compartiments



Câble de chargement



Livret d'instructions



Chargement USB

INSTRUCTIONS DE CHARGEMENT

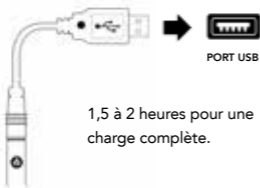
1



2




3



INDICATEUR DE CHARGE

Vesper émettra 3 pulsations pour indiquer que la batterie est faible.

 COMPLÈTEMENT CHARGÉ

 EN CHARGEMENT


Mode d'emploi


GUIDE DE DÉMARRAGE RAPIDE




Fixez le capuchon



Appuyez sur  pour allumer l'appareil.

Appuyez sur  pour parcourir les 4 modes : faible, moyen, fort et pulsation.

Maintenez  enfoncé pendant 2 secondes pour éteindre l'appareil.

Rappel :

Vesper ne vibrera pas continuellement sans le capuchon.

Si le capuchon n'est pas complètement fixé, Vesper vous en informera par une courte série de vibrations.




PORT DU COLLIER VESPER



Portez le collier Vesper selon votre style personnel. Veuillez vous assurer que le vibreur est solidement fixé au capuchon avant de le porter.

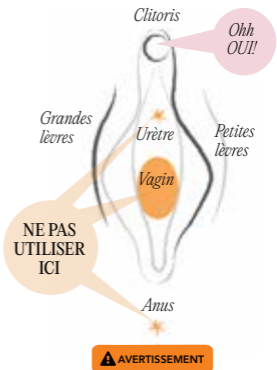
Besoin d'inspiration pour votre style ?

 Consultez notre Instagram @lovecrave pour découvrir des personnes audacieuses comme vous, qui revendiquent leur plaisir avec confiance.

UTILISATION DE VESPER POUR L'INTIMITÉ

Vesper est conçu uniquement pour une utilisation externe. Bien que chaque corps soit différent, ce diagramme peut vous aider à découvrir un maximum de plaisir avec votre Vesper, tout en indiquant quelques zones à éviter.

CARTE DE LA VULVE POUR LE PLAISIR



Ne pas insérer Vesper dans l'urètre, le vagin ou l'anus pour éviter tout risque de blessure grave.

Mode d'emploi



En plus de l'utilisation externe dans la zone génitale, le vibreur peut également être utilisé pour stimuler d'autres zones érogènes externes telles que : Le cou, Les mamelons, Le cuir chevelu, Le bas du dos, L'intérieur des cuisses, Le bas-ventre, Les pieds.

Comme chaque corps est unique, assurez-vous de discuter avec votre partenaire pour vérifier si ces zones lui conviennent.

Entretien du produit

Nettoyez le produit avant et après chaque utilisation avec de l'eau tiède et du savon ou un nettoyant à base d'eau.



Ne pas immerger dans l'eau.



N'utilisez pas de lubrifiant ou de produits à base de silicone, car ils pourraient endommager le bouton.



CONSEILS POUR LA BATTERIE

Débranchez le produit du chargeur une fois qu'il est complètement chargé, et rechargez-le rapidement après utilisation.

Ne laissez pas le produit dans un état complètement déchargé pendant plus d'un mois, car cela pourrait endommager la batterie de façon permanente.

Ne pas insérer le Vesper dans une partie du corps pour éviter des blessures graves.

⚠️ AVERTISSEMENT



Non destiné à une insertion urétrale ou vaginale.



Non destiné à un usage anal.



Si vous utilisez ce produit avec des partenaires, veuillez partager ces avertissements avec eux.



Garder hors de portée des enfants.

⚠️ PRUDENCE

La chaîne est destinée à un usage décoratif en tant que collier. Elle n'est pas conçue pour soutenir ou faciliter une insertion dans le corps.



Rechargez le Vesper uniquement avec le chargeur fourni, et utilisez exclusivement des chargeurs CRAVE pour les produits CRAVE.



Gardez la chaîne en métal à l'écart des prises électriques.



Questions fréquentes

Puis-je insérer le Vesper dans le corps ?

Non. Le Vesper est conçu uniquement pour une utilisation externe. Il n'est pas conçu pour une insertion dans une partie quelconque du corps.

Comment nettoyer le Vesper ?

Assurez-vous que le Vesper est entièrement assemblé avant le nettoyage.

Le Vesper est résistant à l'eau, mais il n'est pas étanche – ne pas immerger dans l'eau.

Rincez-le avec de l'eau tiède et du savon, puis essuyez-le avec une serviette douce.

Vous pouvez également utiliser de l'alcool ou la plupart des autres désinfectants sans endommager le produit.

Contactez-nous

PARTAGEZ VOTRE EXPÉRIENCE

Partagez votre style et connectez-vous avec notre communauté de personnes audacieuses qui revendiquent leur plaisir avec confiance. Nous sommes là pour vous célébrer.

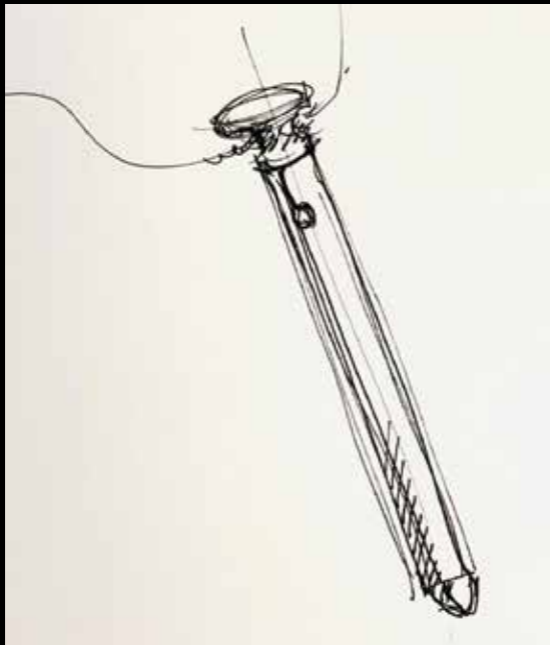
 Identifiez-nous sur Instagram @lovecrave #lovecrave #pleasurejewelry

Ou laissez un avis sur [LOVECRAVE.COM](https://www.lovecrave.com)

VOUS AVEZ UNE QUESTION ?

Nous avons peut-être la réponse ici : support.lovecrave.com

Ou envoyez-nous un e-mail à : support@lovecrave.com



BREVETS DÉPOSÉS

RENDEZ-VOUS SUR LOVE CRAVE.COM/IP
POUR PLUS D'INFORMATIONS.

Depuis 2010, CRAVE crée des produits de plaisir haut de gamme pour les moments les plus intimes de la vie.

CRAVE est une maison de plaisir reconnue pour ses bijoux de plaisir emblématiques et ses produits pour la table de chevet. Notre esthétique de design est dirigée par Ti Chang, pionnière des bijoux de plaisir, qui a imaginé des ornements sensuels pour l'intimité et l'expression de soi.

Notre équipe de design de classe mondiale se consacre à l'innovation, à la qualité et à l'artisanat. Chaque décision détaillée – couleur, matériau et finition – est prise pour honorer votre expérience. Notre passion pour la recherche de la beauté se manifeste dans des produits d'une qualité exceptionnelle. Nous croyons que votre plaisir mérite tout notre engagement.

Tous les produits CRAVE sont couverts par notre garantie de plaisir :

1 an de garantie contre les défauts de fabrication.

5 ans de support étendu à compter de la date d'achat.

Les produits présentant des défauts de fabrication (non cosmétiques) dans l'année suivant l'achat sont couverts par notre garantie. Nous pouvons réparer le produit, offrir un échange pour un nouveau produit ou remplacer l'unité défectueuse gratuitement.

Notre couverture étendue s'applique à tous les produits pendant 5 ans à compter de la date d'achat. Nous couvrirons 50 % du coût de détail pour un nouveau produit de remplacement.

Seuls les produits achetés via CRAVE et des détaillants autorisés sont éligibles. Les clients doivent contacter CRAVE pour initier une réclamation de garantie et recevoir un numéro RMA.

Pour initier une réclamation de garantie, contactez-nous à hi@love-crave.com et incluez votre numéro de commande dans votre demande.

