

NL

CRAVE

VESPER 2

INSTRUCTIEBOEKJE

*Welkom bij CRAVE
pleziersieraden,
waar intimiteit en
zelfexpressie
samenkomen.*

OVER VESPER 2	4
INHOUD VAN DE DOOS	5
USB-OPLADEN	6
HOE TE GEBRUIKEN	7
PRODUCTVERZORGING	11
WAARSCHUWINGEN & VOORZORGSMATREGELEN	12
VEELGESTELDE VRAGEN	14
NEEM CONTACT MET ONS OP	15
ONTWERP INSPIRATIE	16
ONZE GESCHIEDENIS EN WAARDEN	18
PLEZIERGARANTIE	19

Lees dit instructieboekje zorgvuldig door – in het bijzonder de productveiligheidsinformatie – voordat u het product gebruikt.

Vesper 2 is een statement ketting en een vibrator.

Vesper 2 is ontworpen om prachtige ervaringen voor uw plezier te bieden en maakt deel uit van onze pleasure sieradencollectie, om objecten te creëren die intieme zelfexpressie naar een hoger niveau tillen.

Vesper 2 is gemaakt van handgepolijst roestvrij staal met nikkelvrije galvanisatie en is een volledig waterdichte vibrator. Het biedt tot 40 minuten looptijd op de hoogste stand. Ontworpen met gemak in gedachten, zorgen het meegeleverde etui en de kabel ervoor dat u moeiteloos kunt reizen waar liefde of lust u ook heen leiden.

Vibrator Vesper 2 met ketting



Opbergtasje met 3 vakken



Oplaadkabel



Instructieboekje



OPLAADINSTRUCTIES

1



2



3



LAADINDICATOR

Vesper 2 geeft 3 trillingen om aan te geven dat de batterij bijna leeg is.

 VOLLEDIG OPGELADEN


 BEZIG MET OPLADEN


SNELSTARTGIDS




Secure cap



Druk op  om het apparaat in te schakelen.

Druk op  om te schakelen tussen 4 modi: laag, gemiddeld, hoog en pulserend.

Houd  2 seconden ingedrukt om het apparaat uit te schakelen.

AANDACHT

Zonder dop trilt Vesper niet continu.

Als de dop niet volledig is vastgedraaid, geeft Vesper 2 een korte reeks trillingen om u hiervan op de hoogte te stellen.




Hoe te gebruiken

DRAAG VESPER 2 KETTING



Draag de Vesper 2 ketting bij jouw persoonlijke styling. Zorg ervoor dat de vibratie aan de dop is bevestigd voordat deze verslijt.

Heeft u stijl-inspiratie nodig?

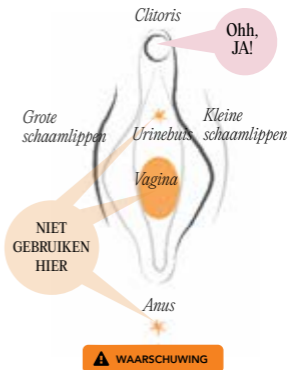
 Bekijk onze Instagram @lovecrave om dappere individuen zoals u te ontdekken, die hun plezier met vertrouwen omarmen.

Hoe te gebruiken

VESPER 2 GEBRUIKEN VOOR INTIMITEIT

Vesper 2 is uitsluitend ontworpen voor extern gebruik. Hoewel elk lichaam anders is, kan dit diagram u helpen maximaal plezier te beleven aan uw Vesper en aangeven welke gebieden u moet vermijden.

VULVAKAART VOOR PLEZIER



Steek Vesper niet in de urinebuis, vagina of anus om mogelijke ernstige verwondingen te voorkomen.

Hoe te gebruiken



Naast het externe gebruik in het genitale gebied, kan de vibrator ook worden gebruikt om andere externe erogene zones te stimuleren, zoals: Nek, Tepels, Hoofdhuid, Onderste deel van de rug, Binnenkant van de dijen, Onderbuik, Voeten.

Aangezien elk lichaam uniek is, moet u overleggen met uw partner om te bepalen of deze gebieden prettig voor hen aanvoelen.

Productverzorging

Reinig het product voor en na gebruik met warm water en zeep of een watergebaseerde reiniger.



Houd het product gemonteerd tijdens het reinigen. Vesper 2 niet waterdicht wanneer gedemonteerd.



Gebruik geen op siliconen gebaseerde glijmiddelen of producten, omdat deze de knop kunnen beschadigen.



TIPS VOOR BATTERIJONDERHOUD
Haal het product van de oplader zodra het volledig is opgeladen en laad het snel na gebruik op. Laat het product niet langer dan een maand volledig ontladen, omdat dit de batterij permanent kan beschadigen.

Steek Vesper 2 niet in een deel van het lichaam om ernstige verwondingen te voorkomen.

⚠ WAARSCHUWING



Niet bedoeld voor urethrale of vaginale inbreng.



Niet bedoeld voor anaal gebruik.



Als u dit product met partners gebruikt, deel deze waarschuwingen dan met hen.



Buiten het bereik van kinderen houden.

⚠ VOORZICHTIGHEID

Ketting is voor decoratief gebruik als ketting. Het is niet bedoeld om het inbrengen in het lichaam te ondersteunen en/of te vergemakkelijken.



Laad de Vesper alleen op met de meegeleverde oplader, gebruik bovendien alleen de CRAVE-oplader met CRAVE-producten.



Houd de metalen ketting uit de buurt van een stopcontact.



Kan ik Vesper 2 in mijn lichaam inbrengen?

Nee. Vesper 2 is uitsluitend ontworpen voor extern gebruik. Het is niet ontworpen om in een deel van het lichaam te worden ingebracht.

Hoe maak ik Vesper 2 schoon?

Zorg ervoor dat Vesper 2 volledig is gemonteerd vóór het reinigen. Vesper 2 is waterdicht, maar als de dop wordt verwijderd, is deze niet waterdicht

Spoel af met zeep en warm water en veeg af met een zachte handdoek. U kunt alcohol of de meeste andere desinfectiemiddelen gebruiken zonder het product te beschadigen.

DEEL UW ERVARING

Deel uw stijl en verbind u met onze gemeenschap van moedige individuen die hun plezier met vertrouwen omarmen. Wij zijn hier om u te vieren.



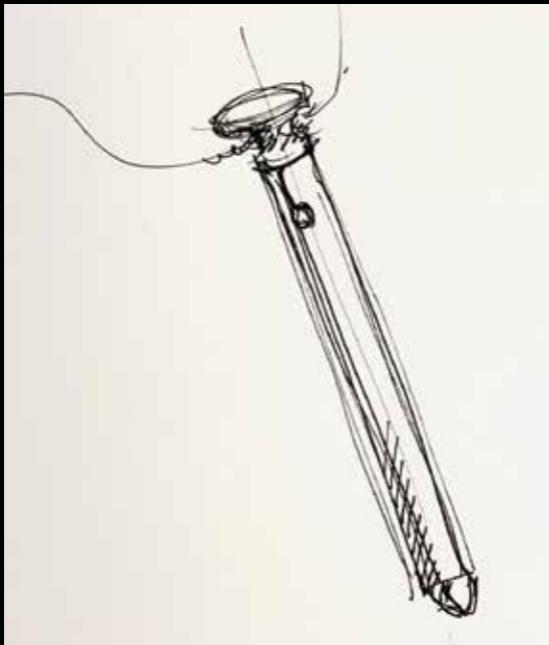
Tag ons op Instagram @lovecrave met de hashtags #lovecrave #pleasurejewelry

Of laat een beoordeling achter op [LOVECRAVE.COM](https://www.LOVECRAVE.COM)

HEEFT U EEN VRAAG?

We hebben misschien het antwoord hier: support.lovecrave.com

Of stuur ons een e-mail naar: support@lovecrave.com



GEPATENTEERD

GA NAAR LOVE CRAVE.COM/IP
VOOR MEER INFORMATIE.

Sinds 2010 ontwerpt CRAVE hoogwaardige producten voor plezier tijdens de meest intieme momenten van het leven.

CRAVE is een huis voor plezier dat bekend staat om zijn iconische sieraden en producten voor op het nachtkastje. Onze designesthetiek wordt geleid door Ti Chang, de pionier van sieraden voor plezier, die sensuele ornamenten ontwierp voor intimiteit en zelfexpressie.

Ons wereldklasse designteam wijdt zich aan innovatie, kwaliteit en vakmanschap. Elke detailbeslissing – kleur, materiaal en afwerking – wordt genomen om uw ervaring te eren. Onze passie voor het nastreven van schoonheid komt tot uiting in producten van uitzonderlijke kwaliteit. Wij geloven dat uw plezier een waardige inspanning is.

Alle CRAVE-producten worden gedekt door onze pleziergarantie:

1 jaar garantie tegen fabricagefouten.

5 jaar uitgebreide ondersteuning vanaf de aankoopdatum.

Producten met fabricagefouten (niet cosmetisch) binnen het eerste jaar na aankoop vallen onder onze garantie. We kunnen het product repareren, een vervanging aanbieden of het defecte apparaat gratis vervangen.

Onze uitgebreide dekking geldt voor alle producten gedurende 5 jaar na de aankoopdatum. We dekken 50% van de verkoopprijs voor een nieuw vervangingsproduct.

Alleen producten die via CRAVE en geautoriseerde retailers zijn gekocht, komen in aanmerking. Klanten moeten contact opnemen met CRAVE om een garantieclaim in te dienen en een RMA-nummer te ontvangen.

Om een garantieclaim in te dienen, neem contact met ons op via hi@lovecrave.com en vermeld uw bestelnummer in uw aanvraag.

