

IT

CRAVE

VESPER 2

MANUALE DI ISTRUZIONI

*Benvenuto a CRAVE,
dove il piacere incontra
l'espressione di sé.*

INFORMAZIONI SU VESPER 2	4
CONTENUTO DELLA CONFEZIONE	5
RICARICA USB	6
COME UTILIZZARE	7
CURA DEL PRODOTTO	11
AVVERTENZE E PRECAUZIONI	12
DOMANDE FREQUENTI	14
CONTATTACI	15
ISPIRAZIONE AL DESIGN	16
LA NOSTRA STORIA E I NOSTRI VALORI	18
GARANZIA DI PIACERE	19

Ti invitiamo a leggere attentamente questo manuale di istruzioni – in particolare le informazioni di sicurezza sul prodotto – prima dell'uso.

Vespro 2 è a collana di dichiarazione e un vibratore.

Progettato per offrire bellissime esperienze per il tuo piacere, Vesper 2 fa parte del nostro collezione di gioielli del piacere, per creare oggetti che elevano l'intima espressione di sé.

Realizzato in acciaio inossidabile lucidato a mano con placcatura elettrolitica senza nichel, Vesper 2 è un vibratore completamente impermeabile. Esso offre fino a 40 minuti di autonomia con l'impostazione più alta. Progettati pensando alla comodità, la custodia e il cavo inclusi ti consentono di viaggiare senza sforzo ovunque l'amore o la lussuria possano portarti.

Vibratore Vesper2 con catena



Custodia con 3 tasche



Cavo di ricarica



Manuale di istruzioni



ISTRUZIONI PER LA RICARICA

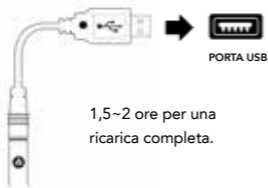
1



2



3



1,5~2 ore per una ricarica completa.

INDICATORE DI CARICA

Vesper 2 emetterà 3 impulsi per indicare la batteria scarica.

 COMPLETAMENTE CARICO


 IN CARICA


GUIDA RAPIDA




Assicura il cappuccio



Premi  per accendere il dispositivo.

Premi  per passare tra 4 modalità: bassa, media, alta e pulsante.

Tieni premuto  per 2 secondi per spegnere il dispositivo.

Promemoria:



Vesper non vibrerà continuamente senza il cappuccio. Se il cappuccio non è completamente fissato, Vesper ti avviserà con una breve serie di vibrazioni.


Come utilizzare

INDOSSARE IL COLLARE VESPER 2



Indossa il collare Vesper 2 secondo il tuo stile personale. Assicurati che il vibratore sia saldamente fissato al cappuccio prima di indossarlo.

Cerchi ispirazione per lo stile?

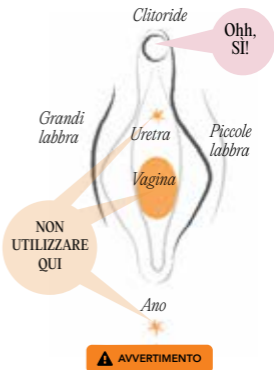
 Visita il nostro Instagram @lovecrave per scoprire persone audaci come te, che vivono il piacere con sicurezza.

Come utilizzare

USARE VESPER 2 PER L'INTIMITÀ

Vesper 2 è progettato esclusivamente per l'uso esterno. Sebbene ogni corpo sia diverso, questo diagramma può aiutarti a trovare il massimo piacere con il tuo Vesper, oltre a indicare alcune aree da evitare.

MAPPA DELLA VULVA PER IL PIACERE



Non inserire Vesper nell'uretra, nella vagina o nell'ano per evitare possibili lesioni gravi.

Come utilizzare



Oltre all'uso esterno nell'area genitale, il vibratore può essere utilizzato anche per stimolare altre zone erogene esterne, come ad esempio: Collo, Capezzoli, Cuoio capelluto, Parte bassa della schiena, Parte interna delle cosce, Basso addome, Piedi.

Poiché ogni corpo è unico, assicurati di verificare con il tuo partner se queste aree sono piacevoli per lui o lei.

Cura del prodotto

Pulisci il prodotto prima e dopo ogni utilizzo con acqua calda e sapone o un detergente a base d'acqua.



Mantenere il prodotto assemblato durante la pulizia. Vespro 2 non impermeabile quando smontato.



Non utilizzare lubrificanti o prodotti a base di silicone, poiché potrebbero danneggiare il pulsante.



SUGGERIMENTI PER LA BATTERIA

Scolleghi il prodotto dal caricabatterie una volta completamente carico e ricaricalo subito dopo l'uso.

Non lasciare il prodotto in uno stato completamente scarico per più di un mese, poiché potrebbe danneggiare permanentemente la batteria.

Avvertenze sul prodotto

Non inserire Vesper 2 in nessuna parte del corpo per evitare lesioni gravi.

AVVERTIMENTO



Non destinato all'inserimento uretrale o vaginale.



Non destinato all'uso anale.



Se utilizzi questo prodotto con partner, condividi con loro queste avvertenze.



Tenere fuori dalla portata dei bambini.

Avvertenze sul prodotto

ATTENZIONE

La catena è per uso decorativo come collana. Non è destinato a supportare e/o facilitare l'inserimento nel corpo.



Carica Vesper solo con il caricabatterie in dotazione, inoltre utilizza solo il caricabatterie CRAVE con i prodotti CRAVE.



Tenere la catena metallica lontana dalla presa elettrica.



Domande frequenti

Posso inserire Vesper 2 nel corpo?

No. Vesper 2 è progettato esclusivamente per l'uso esterno. Non è progettato per essere inserito in nessuna parte del corpo.

Come pulisco Vesper 2?

Assicurati che Vesper 2 sia completamente installato e assemblato prima della pulizia. Vesper 2 è impermeabile ma quando si toglie il cappuccio non è impermeabile.

Sciacquare con acqua tiepida e sapone e asciugare con un asciugamano morbido. È possibile utilizzare alcol o la maggior parte degli altri disinfettanti senza danneggiare il prodotto.

Contattaci

CONDIVIDI LA TUA ESPERIENZA

Condividi il tuo stile e connettiti con la nostra community di persone audaci che vivono il piacere con sicurezza. Siamo qui per celebrarti.



Taggaci su Instagram

@lovecrave con gli hashtag

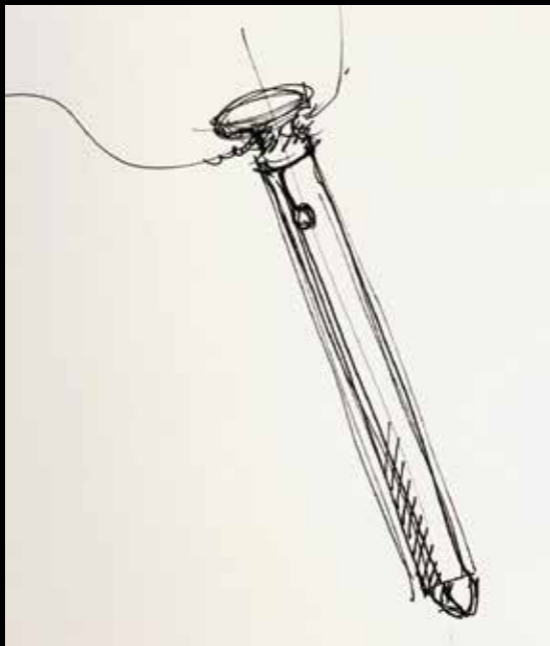
#lovecrave #pleasurejewelry

Oppure lascia una recensione su
[LOVECRAVE.COM](https://www.lovecrave.com)

HAI UNA DOMANDA?

Potremmo avere la risposta qui:
support.lovecrave.com

Oppure inviaci un'e-mail a:
support@lovecrave.com



BREVETTI DEPOSITATI

VISITA LOVECRAVE.COM/IP PER
MAGGIORI INFORMAZIONI.

Dal 2010, CRAVE crea prodotti di piacere di alta qualità per i momenti più intimi della vita.

CRAVE è una casa del piacere riconosciuta per i suoi iconici gioielli di piacere e prodotti per il comodo. La nostra estetica di design è guidata da Ti Chang, la pioniera dei gioielli di piacere, che ha immaginato ornamenti sensuali per l'intimità e l'espressione di sé.

Il nostro team di design di livello mondiale è dedicato all'innovazione, alla qualità e all'artigianato. Ogni decisione dettagliata – colore, materiale e finitura – è presa per onorare la tua esperienza. La nostra passione per la ricerca della bellezza si riflette in prodotti di qualità eccezionale. Crediamo che il tuo piacere meriti il nostro massimo impegno.

Tutti i prodotti CRAVE sono coperti dalla nostra garanzia di piacere:

1 anno di garanzia contro i difetti di fabbricazione.

5 anni di supporto esteso dalla data di acquisto.

I prodotti che presentano difetti di fabbricazione (non cosmetici) entro il primo anno dall'acquisto sono coperti dalla nostra garanzia. Possiamo riparare il prodotto, offrire una sostituzione con un nuovo prodotto o sostituire l'unità difettosa senza alcun costo.

La nostra copertura estesa si applica a tutti i prodotti per 5 anni dalla data di acquisto. Copriremo il 50% del costo al dettaglio per un nuovo prodotto di sostituzione.

Solo i prodotti acquistati tramite CRAVE e rivenditori autorizzati sono idonei. I clienti devono contattare CRAVE per avviare una richiesta di garanzia e ricevere un numero RMA.

Per avviare una richiesta di garanzia, contattaci all'indirizzo hi@lovecrave.com e includi il numero dell'ordine nella tua richiesta.

